

ОТЧЕТ О ФИНАНСОВЫХ РЕЗУЛЬТАТАХ ДЕЯТЕЛЬНОСТИ УЧРЕЖДЕНИЯ

	на 01 января 2025 г.		
Учреждение	МБОУ "Лознянская СОШ"		
Обособленное подразделение			
Учредитель			
Наименование органа, осуществляющего полномочия учредителя			
Периодичность: годовая			
Единица измерения: руб.			
	Форма по ОКУД	Дата	КОДЫ
	по ОКПО	01.01.2025	0503721
	ИНН		3117003231
	по ОКТМО		14650416
	по ОКПО		
	ИНН		
	Глава по БК		871
	по ОКЕИ		383

Наименование показателя	Код строки	Код аналитики	Деятельность с целевыми средствами	Деятельность по государственному заданию	Приносящая доход деятельность	Итого
1	2	3	4	5	6	7
Доходы (стр.030 + стр.040 + стр.050 + стр.060 + стр.070 + стр.090 + стр.100 + стр.110)	010	100	2 737 146,07	22 796 996,62	367 116,48	25 901 259,17
<i>Доходы от собственности</i>	030	120	-	-	355 759,68	355 759,68
в том числе:						
Доходы от операционной аренды	030	121	-	-	355 759,68	355 759,68
<i>Доходы от оказания платных услуг (работ), компенсаций затрат</i>	040	130	-	22 577 844,35	11 356,80	22 589 201,15
в том числе:						
Доходы от оказания платных услуг (работ)	040	131	-	22 577 844,35	11 356,80	22 589 201,15
<i>Штрафы, пени, неустойки, возмещения ущерба</i>	050	140	-	-	-	-
в том числе:						
<i>Безвозмездные поступления текущего характера</i>	060	150	2 737 146,07	-	-	2 737 146,07
в том числе:						
Поступления текущего характера бюджетным и автономным учреждениям от сектора государственного управления	060	152	2 737 146,07	-	-	2 737 146,07
<i>Безвозмездные поступления капитального характера</i>	070	160	-	-	-	-
в том числе:						
<i>Доходы от операций с активами</i>	090	170	-	136 522,29	-	136 522,29
в том числе:						
Доходы от выбытия активов	090	172	-	136 522,29	-	136 522,29

Наименование показателя	Код строки	Код аналитики	Деятельность с целевыми средствами	Деятельность по государственному заданию	Приносящая доход деятельность	Итого
1	2	3	4	5	6	7
<i>Прочие доходы</i>	100	180	-	-	-	-
в том числе:						
<i>Безвозмездные неденежные поступления в сектор государственного управления</i>	110	190	-	82 629,98	-	82 629,98
в том числе:						
Безвозмездные неденежные поступления текущего характера от сектора государственного управления и организаций государственного сектора	110	191	-	39 682,48	-	39 682,48
Безвозмездные неденежные поступления капитального характера от сектора государственного управления и организаций государственного сектора	110	195	-	42 947,50	-	42 947,50
Расходы (стр.160 + стр.170 + стр. 190 + стр.210 + стр. 230 + стр. 240 + стр. 250 + стр. 260 + стр. 270)	150	200	2 780 228,87	22 103 717,75	383 805,48	25 267 752,10
<i>Оплата труда и начисления на выплаты по оплате труда</i>	160	210	878 316,45	17 743 073,53	-	18 621 389,98
в том числе:						
Заработная плата	160	211	407 374,05	13 626 299,85	-	14 033 673,90
Прочие несоциальные выплаты персоналу в денежной форме	160	212	-	3 000,00	-	3 000,00
Начисления на выплаты по оплате труда	160	213	122 837,63	4 113 773,68	-	4 236 611,31
Прочие несоциальные выплаты персоналу в натуральной форме	160	214	348 104,77	-	-	348 104,77
<i>Оплата работ, услуг</i>	170	220	1 418 526,46	2 030 428,20	11 356,80	3 460 311,46
в том числе:						
Услуги связи	170	221	-	6 756,00	-	6 756,00
Коммунальные услуги	170	223	-	978 276,77	-	978 276,77
Работы, услуги по содержанию имущества	170	225	24 500,00	291 117,55	-	315 617,55
Прочие работы, услуги	170	226	1 394 026,46	754 277,88	11 356,80	2 159 661,14
<i>Обслуживание долговых обязательств</i>	190	230	-	-	-	-
в том числе:						
<i>Безвозмездные перечисления текущего характера организациям</i>	210	240	1 100,00	-	355 759,68	356 859,68
в том числе:						
Безвозмездные перечисления (передачи) текущего характера сектора государственного управления	210	241	1 100,00	-	-	1 100,00
Безвозмездные перечисления иным нефинансовым организациям (за исключением нефинансовых организаций государственного сектора) на производство	210	245	-	-	355 759,68	355 759,68
<i>Безвозмездные перечисления бюджетам</i>	230	250	-	-	-	-
в том числе:						
<i>Социальное обеспечение</i>	240	260	270 864,96	3 915,54	-	274 780,50
в том числе:						

Пособия по социальной помощи, выплачиваемые работодателями, нанимателями бывшим работникам в натуральной форме	240	265	270 864,96	-	-	270 864,96
Социальные пособия и компенсации персоналу в денежной форме	240	266	-	3 915,54	-	3 915,54
Расходы по операциям с активами						
в том числе:	250	270	211 421,00	2 266 780,21	16 689,00	2 494 890,21
Амортизация	250	271	-	1 487 117,89	15 800,00	1 502 917,89
Расходование материальных запасов	250	272	211 421,00	779 662,32	889,00	991 972,32
Безвозмездные перечисления капитального характера организациям						
в том числе:	260	280	-	-	-	-



Наименование показателя	Код строки	Код аналитики	Деятельность с целевыми средствами	Деятельность по государственному заданию	Приносящая доход деятельность	Итого
1	2	3	4	5	6	7
<i>Прочие расходы</i>						
в том числе:						
Налоги, пошлины и сборы	270	290	-	59 520,27	-	59 520,27
Штрафы за нарушение законодательства о закупках и нарушение условий контрактов (договоров)	270	291	-	59 132,00	-	59 132,00
Иные выплаты текущего характера физическим лицам	270	293	-	150,40	-	150,40
Иные выплаты текущего характера физическим лицам	270	296	-	237,87	-	237,87
Чистый операционный результат (стр.301 - стр.302); (стр.310 + стр.410)	300		- 43 082,80	693 278,87	- 16 689,00	633 507,07
<i>Операционный результат до налогообложения (стр.010 - стр.150)</i>	<i>301</i>		<i>- 43 082,80</i>	<i>693 278,87</i>	<i>- 16 689,00</i>	<i>633 507,07</i>
<i>Налог на прибыль</i>	<i>302</i>					
Операции с нефинансовыми активами (стр.320 + стр.330 + стр.350 + стр.360 + стр.370+ стр.380 + стр.390 + стр.395 + стр.400)	310		- 38 947,00	- 612 793,20	- 16 689,00	- 668 429,20
<i>Чистое поступление основных средств</i>	<i>320</i>			<i>- 399 428,76</i>	<i>- 15 800,00</i>	<i>- 415 228,76</i>
в том числе:						
увеличение стоимости основных средств	321	310	-	1 087 689,13	-	1 087 689,13
уменьшение стоимости основных средств	322	41X	-	1 487 117,89	15 800,00	1 502 917,89
<i>Чистое поступление нематериальных активов</i>	<i>330</i>					
в том числе:						
увеличение стоимости нематериальных активов	331	320				
уменьшение стоимости нематериальных активов	332	42X				
<i>Чистое поступление произведенных активов</i>	<i>350</i>					
в том числе:						
увеличение стоимости произведенных активов	351	330				
уменьшение стоимости произведенных активов	352	43X				
<i>Чистое поступление материальных запасов</i>	<i>360</i>		<i>- 38 947,00</i>	<i>- 212 947,74</i>	<i>- 889,00</i>	<i>- 252 783,74</i>
в том числе:						
увеличение стоимости материальных запасов из них:	361	340	173 574,00	566 714,58	-	740 288,58
уменьшение стоимости материальных запасов из них:	362	440	212 521,00	779 662,32	889,00	993 072,32
<i>Чистое поступление прав пользования</i>	<i>370</i>					
в том числе:						
увеличение стоимости прав пользования	371	35X				
уменьшение стоимости прав пользования	372	45X				
<i>Чистое поступление биологических активов</i>	<i>380</i>					
в том числе:						
увеличение стоимости биологических активов	381	360				
уменьшение стоимости биологических активов	382	46X				

Наименование показателя	Код строки	Код аналитики	Деятельность с целевыми средствами	Деятельность по государственному заданию	Приносящая доход деятельность	Итого
1	2	3	4	5	6	7
в том числе:						
увеличение затрат	391	x	-	22 044 435,35	28 045,80	22 072 481,15
уменьшение затрат	392	x	-	22 044 435,35	28 045,80	22 072 481,15
Чистое изменение затрат на биотрансформацию	395		-	-	-	-
в том числе:						
увеличение затрат	396	x				-
уменьшение затрат	397	x				-
Чистое изменение расходов будущих периодов	400	x	-	-416,70	-	-416,70
Операции с финансовыми активами и обязательствами (стр.420 - стр. 510)	410		-4 135,80	1 306 072,07	-	1 301 936,27
Операции с финансовыми активами (стр. 430 + стр. 440 + стр. 450 + стр. 460 + стр. 470 + стр. 480)	420		-82 333,77	570 291,03	-	487 957,26
Чистое поступление денежных средств и их эквивалентов	430		-82 333,77	433 768,74	-	351 434,97
в том числе:						
поступление денежных средств и их эквивалентов	431	510	2 654 841,53	22 614 844,35	11 356,80	25 281 042,68
выбытие денежных средств и их эквивалентов	432	610	2 737 175,30	22 181 075,61	11 356,80	24 929 607,71
Чистое поступление ценных бумаг, кроме акций	440		-	-	-	-
в том числе:						
увеличение стоимости ценных бумаг, кроме акций и иных финансовых инструментов	441	520				-
уменьшение стоимости ценных бумаг, кроме акций и иных финансовых инструментов	442	620				-
Чистое поступление акций и иных финансовых инструментов	450		-	-	-	-
в том числе:						
увеличение стоимости акций и иных финансовых инструментов	451	530				-
уменьшение стоимости акций и иных финансовых инструментов	452	630				-
Чистое предоставление займов (ссуд)	460		-	-	-	-
в том числе:						
увеличение задолженности по предоставленным займам (ссудам)	461	540				-
уменьшение задолженности по предоставленным займам (ссудам)	462	640				-
Чистое поступление иных финансовых активов	470		-	-	-	-
в том числе:						
увеличение стоимости иных финансовых активов	471	550				-
уменьшение стоимости иных финансовых активов	472	650				-
Чистое увеличение дебиторской задолженности	480		-	136 522,29	-	136 522,29
в том числе:						
увеличение дебиторской задолженности	481	560	7 293 096,20	61 923 084,46	367 116,48	69 583 297,14
уменьшение дебиторской задолженности	482	660	7 293 096,20	61 786 562,17	367 116,48	69 446 774,85

Наименование показателя	Код строки	Код аналитики	Деятельность с целевыми средствами	Деятельность по государственному заданию	Приносящая доход деятельность	Итого
1	2	3	4	5	6	7
Операции с обязательствами (стр.520 + стр.530 + стр.540+ стр.550+ стр.560)	510		- 78 197,97	- 735 781,04		- 813 979,01
Чистое увеличение задолженности по внутренним привлеченным заимствованиям	520		-	-	-	-
в том числе:						
увеличение задолженности по внутренним привлеченным заимствованиям	521	710				
уменьшение задолженности по внутренним привлеченным заимствованиям	522	810				
Чистое увеличение задолженности по внешним привлеченным заимствованиям	530		-	-	-	-
в том числе:						
увеличение задолженности по внешним привлеченным заимствованиям	531	720				
уменьшение задолженности по внешним привлеченным заимствованиям	532	820				
Чистое увеличение прочей кредиторской задолженности	540		- 82 333,77	- 751,30		- 83 085,07
в том числе:						
увеличение прочей кредиторской задолженности	541	730	3 030 309,68	30 581 623,43	11 356,80	33 623 289,91
уменьшение прочей кредиторской задолженности	542	830	3 112 643,45	30 582 374,73	11 356,80	33 706 374,98
Чистое изменение доходов будущих периодов	550	x				
Чистое изменение резервов предстоящих расходов	560	x	4 135,80	- 735 029,74		- 730 893,94

Руководитель  (подпись)

 (расшифровка подписи)


Главный бухгалтер  (подпись)  (расшифровка подписи)


Централизованная бухгалтерия МКУ "Центр сопровождения развития образования" (наименование, ОГРН, ИНН, КПП, местонахождение)


Руководитель (уполномоченное лицо)

 (подпись)

 (расшифровка подписи)

Исполнитель  (подпись)

 (подпись)

 (расшифровка подписи) (телефон, e-mail)

24 01 20 25